



Estadística col·legial 2016

Il·lustre Col·legi d'Advocats de Girona

Població	Nombre de col·legiats	%
GIRONA	955	50%
BLANES	85	4%
LLORET DE MAR	71	4%
BANYOLES	68	4%
OLOT	64	3%
BARCELONA	39	2%
SANT FELIU DE GUÍXOLS	38	2%
PALAFRUGELL	36	2%
LA BISBAL D'EMPORDÀ	35	2%
SANTA COLOMA DE FARNERS	33	2%
PALAMÓS	33	2%
PLATJA D'ARO	28	1%
FIGUERES	20	1%
SALT	20	1%
PUIGCERDÀ	15	1%
Ripoll	15	1%
SARRIÀ DE TER	14	1%
TORROELLA DE MONTGRÍ	13	1%
CASSÀ DE LA SELVA	13	1%
CALONGE	12	1%
SILS	10	1%
LLAGOSTERA	10	1%
VIDRERES	10	1%
Total	1637	86%

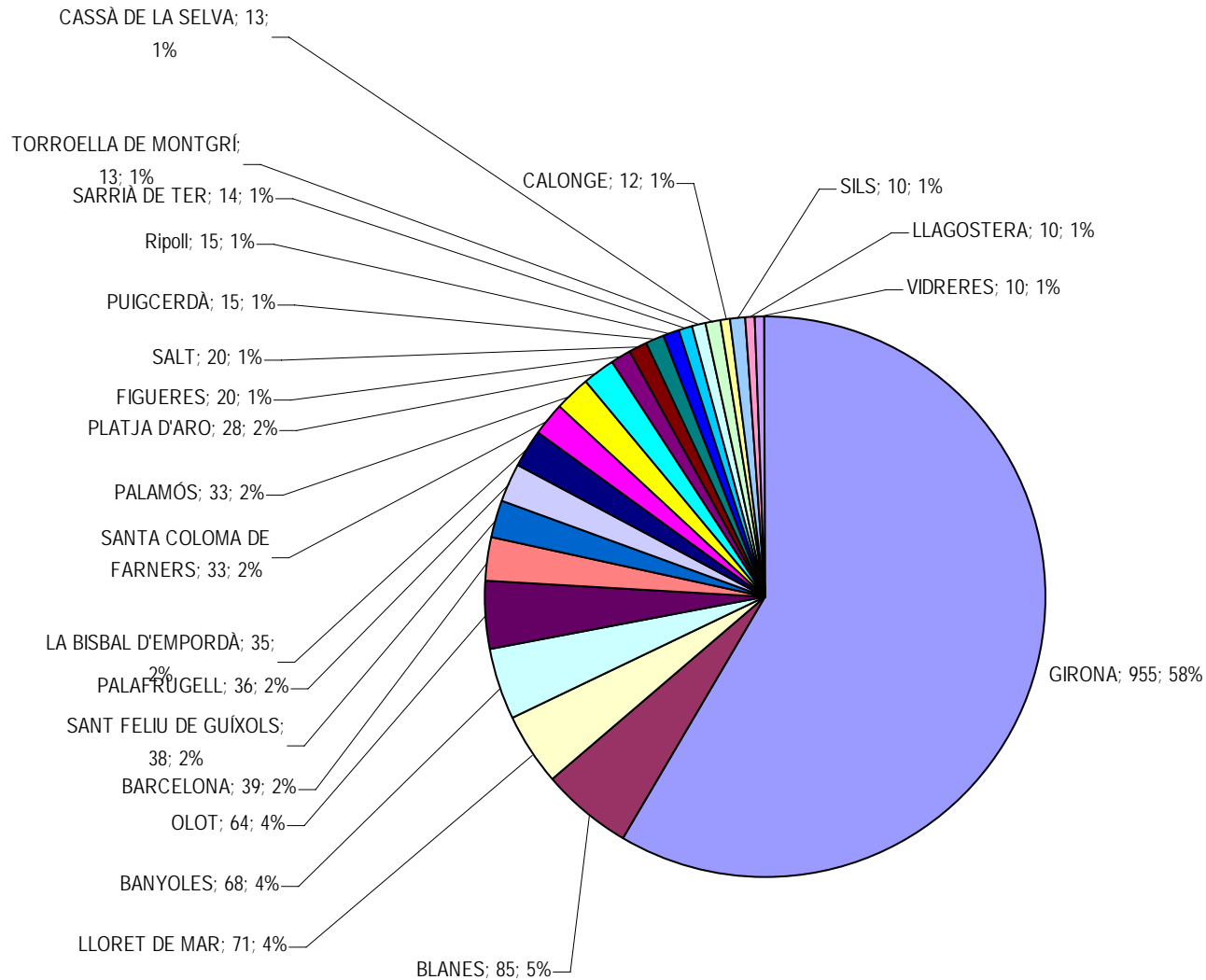
Distribució per població dels col·legiats exercents i no exercents

(només de les poblacions amb més col·legiats)

Distribució per població dels col·legiats

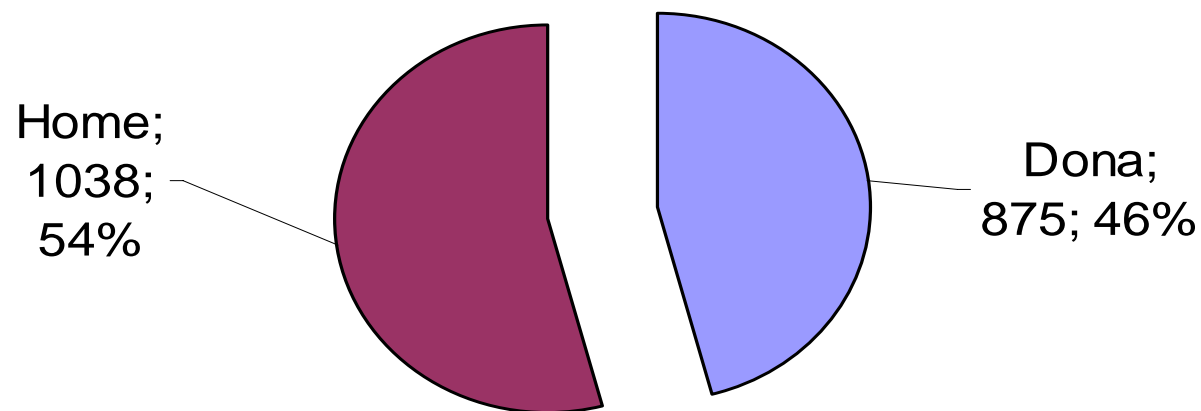
exercents i no exercents

(només de les poblacions amb més col·legiats)



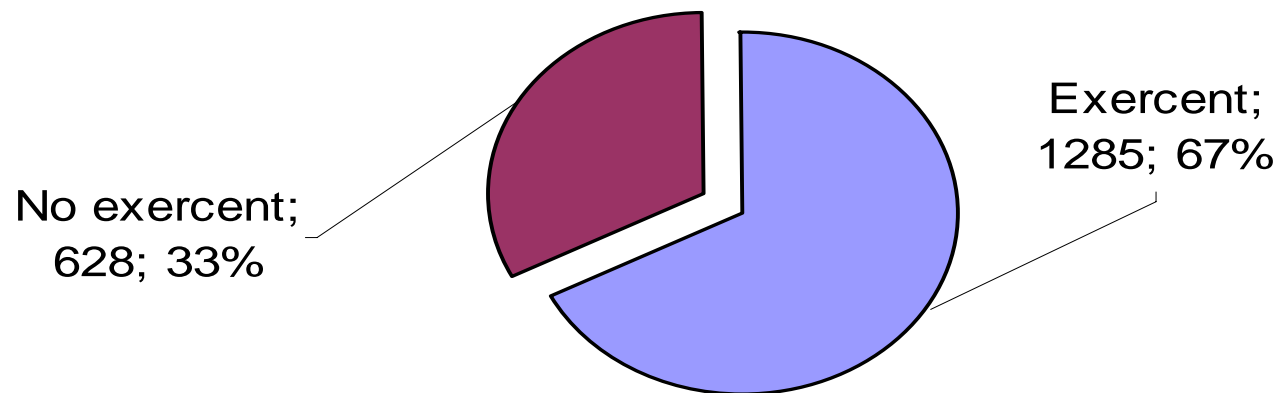
Distribució per sexe dels col·legiats exercents i no exercents

Sexe	Nombre de col·legiats	Mitja d'edat	%
Dona	875	41	46%
Home	1038	47	54%
Total	1913		



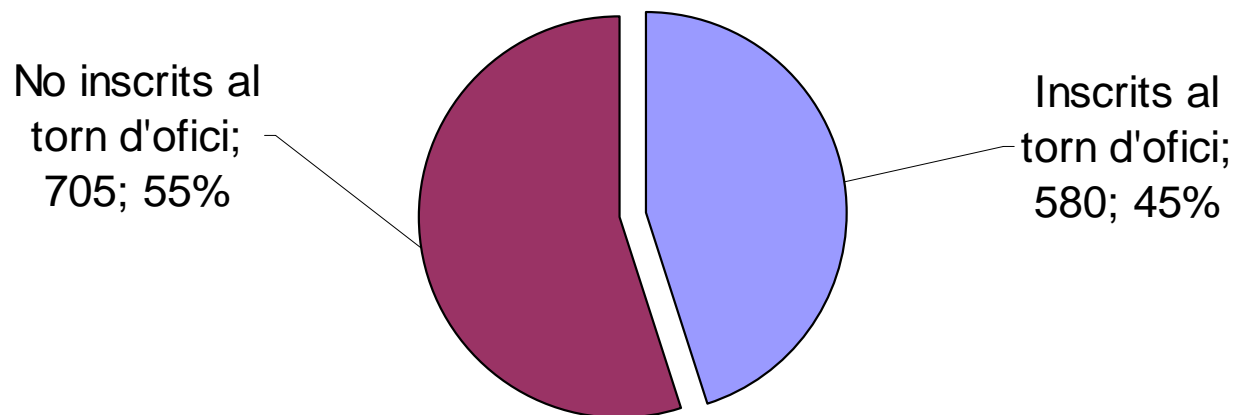
Distribució per estat dels col·legiats exercent i no exercent

Estat	Nombre de col·legiats	Mitja d'edat	%
Exercent	1285	45	67%
No exercent	628	43	33%
Total	1913		



Distribució per sexe i inscripció al Torn d'Ofici dels col·legiats exercents

Sexe	TO	Nombre de col·legiats	% del total	Mitja d'edat	% del sexe
Dona	Inscrits al torn d'ofici	261	20%	40	51%
Dona	No inscrits al torn d'ofici	247	19%	41	49%
Home	Inscrits al torn d'ofici	319	25%	43	41%
Home	No inscrits al torn d'ofici	458	36%	51	59%
Total exercents		1285			
Total dones		508			
Total homes		777			



Distribució per residència dels col·legiats exercents i no exercents

Residència	Nombre de col·legiats	%	Mitja d'edat
Residents	1829	96%	44
No residents	84	4%	51
Total	1913		

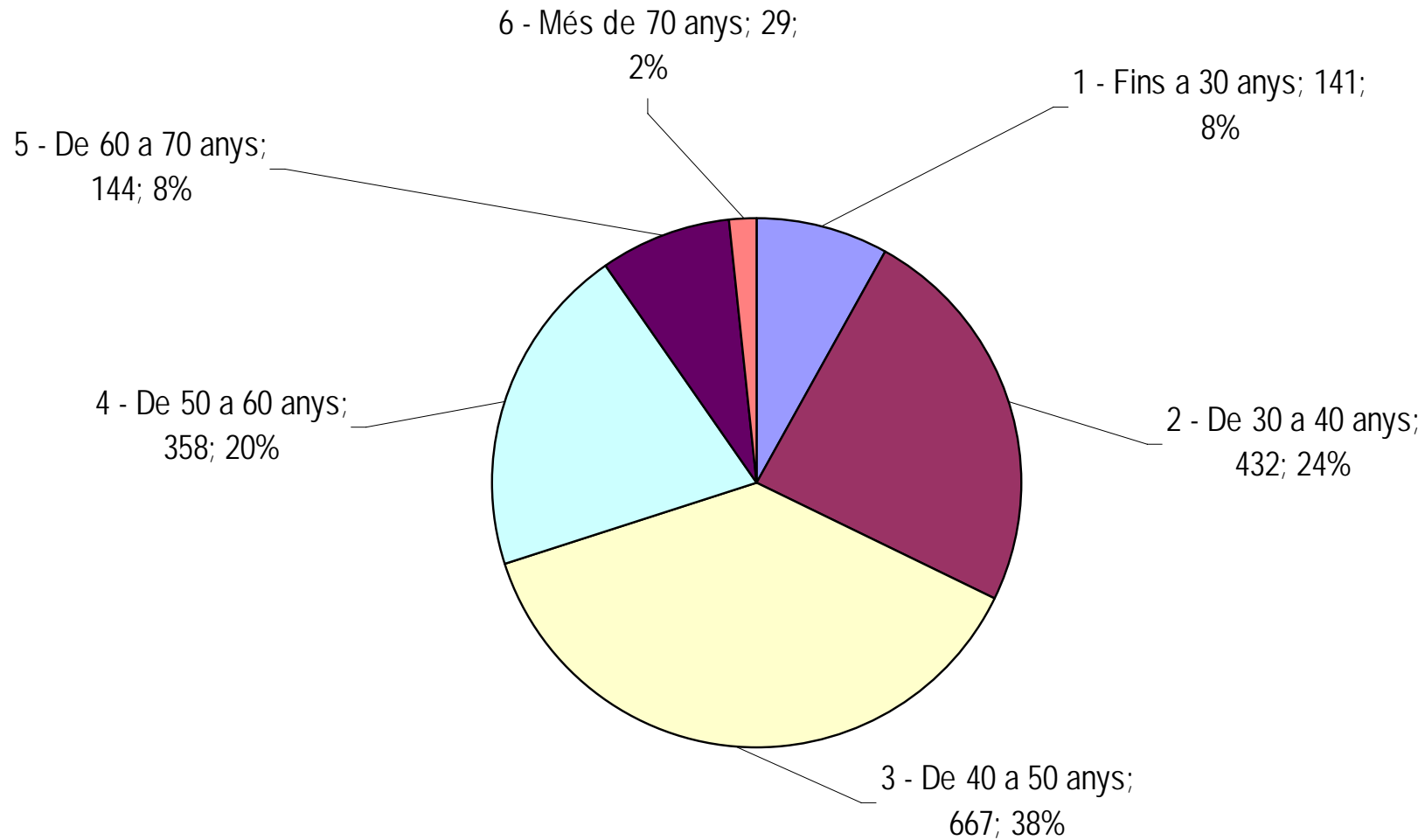
Distribució per sexe i residència dels col·legiats exercents i no exercents

Sexe	Residència	Nombre de col·legiats	% del total	Mitja d'edat	% del sexe
Dona	No residents	7	1%	36	1%
Dona	Residents	501	39%	41	99%
Home	No residents	51	4%	55	7%
Home	Residents	726	56%	47	93%
	Total exercents	1285			

Distribució per grups d'edat dels col·legiats exercents i no exercents

Grup d'edat	Nombre de col·legiats	%
1 - Fins a 30 anys	141	8%
2 - De 30 a 40 anys	432	24%
3 - De 40 a 50 anys	667	38%
4 - De 50 a 60 anys	358	20%
5 - De 60 a 70 anys	144	8%
6 - Més de 70 anys	29	2%
Total	1771	100%
Mitja d'edat	44	anys
Mitja d'edat dones	40	anys
Mitja d'edat homes	48	anys

Distribució per grups d'edat dels col·legiats exercents i no exercents



Distribució per grups d'edat i sexe dels col·legiats exercent i no exercent

Grup d'edat	Sexe	Nombre de col·legiats	% del total	% del sexe
1 - Fins a 30 anys	Dona	121	6%	14%
1 - Fins a 30 anys	Home	84	4%	8%
2 - De 30 a 40 anys	Dona	299	16%	34%
2 - De 30 a 40 anys	Home	167	9%	16%
3 - De 40 a 50 anys	Dona	323	17%	37%
3 - De 40 a 50 anys	Home	352	18%	34%
4 - De 50 a 60 anys	Dona	108	6%	12%
4 - De 50 a 60 anys	Home	250	13%	24%
5 - De 60 a 70 anys	Dona	22	1%	3%
5 - De 60 a 70 anys	Home	126	7%	12%
6 - Més de 70 anys	Dona	2	0%	0%
6 - Més de 70 anys	Home	59	3%	6%
Total		1913	100%	

Grup d'edat	Sexe	Estat	Nombre de col·legiats	%
1 - Fins a 30 anys	Dona	Exercent	63	3%
1 - Fins a 30 anys	Dona	No exercent	58	3%
1 - Fins a 30 anys	Home	Exercent	57	3%
1 - Fins a 30 anys	Home	No exercent	27	1%
2 - De 30 a 40 anys	Dona	Exercent	169	9%
2 - De 30 a 40 anys	Dona	No exercent	130	7%
2 - De 30 a 40 anys	Home	Exercent	128	7%
2 - De 30 a 40 anys	Home	No exercent	39	2%
3 - De 40 a 50 anys	Dona	Exercent	207	11%
3 - De 40 a 50 anys	Dona	No exercent	116	6%
3 - De 40 a 50 anys	Home	Exercent	265	14%
3 - De 40 a 50 anys	Home	No exercent	87	5%
4 - De 50 a 60 anys	Dona	Exercent	55	3%
4 - De 50 a 60 anys	Dona	No exercent	53	3%
4 - De 50 a 60 anys	Home	Exercent	191	10%
4 - De 50 a 60 anys	Home	No exercent	59	3%
5 - De 60 a 70 anys	Dona	Exercent	14	1%
5 - De 60 a 70 anys	Dona	No exercent	8	0%
5 - De 60 a 70 anys	Home	Exercent	97	5%
5 - De 60 a 70 anys	Home	No exercent	29	2%
6 - Més de 70 anys	Dona	No exercent	2	0%
6 - Més de 70 anys	Home	Exercent	39	2%
6 - Més de 70 anys	Home	No exercent	20	1%
Total			1913	100%

Distribució per grups d'edat, sexe i estat dels col·legiats exercents i no exercents

Grup d'edat	Sexe	Inscrit al Torns d'Ofici	Nombre de col·legiats	%
1 - Fins a 30 anys	Dona	Inscrits al torn d'ofici	34	3%
1 - Fins a 30 anys	Dona	No inscrits al torn d'ofici	29	2%
1 - Fins a 30 anys	Home	Inscrits al torn d'ofici	32	2%
1 - Fins a 30 anys	Home	No inscrits al torn d'ofici	25	2%
2 - De 30 a 40 anys	Dona	Inscrits al torn d'ofici	86	7%
2 - De 30 a 40 anys	Dona	No inscrits al torn d'ofici	83	6%
2 - De 30 a 40 anys	Home	Inscrits al torn d'ofici	77	6%
2 - De 30 a 40 anys	Home	No inscrits al torn d'ofici	51	4%
3 - De 40 a 50 anys	Dona	Inscrits al torn d'ofici	111	9%
3 - De 40 a 50 anys	Dona	No inscrits al torn d'ofici	96	7%
3 - De 40 a 50 anys	Home	Inscrits al torn d'ofici	136	11%
3 - De 40 a 50 anys	Home	No inscrits al torn d'ofici	129	10%
4 - De 50 a 60 anys	Dona	Inscrits al torn d'ofici	24	2%
4 - De 50 a 60 anys	Dona	No inscrits al torn d'ofici	31	2%
4 - De 50 a 60 anys	Home	Inscrits al torn d'ofici	56	4%
4 - De 50 a 60 anys	Home	No inscrits al torn d'ofici	135	11%
5 - De 60 a 70 anys	Dona	Inscrits al torn d'ofici	6	0%
5 - De 60 a 70 anys	Dona	No inscrits al torn d'ofici	8	1%
5 - De 60 a 70 anys	Home	Inscrits al torn d'ofici	12	1%
5 - De 60 a 70 anys	Home	No inscrits al torn d'ofici	85	7%
6 - Més de 70 anys	Home	Inscrits al torn d'ofici	6	0%
6 - Més de 70 anys	Home	No inscrits al torn d'ofici	33	3%
Total			1285	100%

Distribució per grups d'edat, sexe, estat i d'inscripció al Torn d'Ofici dels col·legiats exercents



El perfil de l'home col·legiat té una edat de 48 anys, és exercent, no inscrit al TO i resident a Girona capital.



El perfil del col·legiat és un home de 44 anys, exercent, no inscrit al TO i resident a Girona capital.



El perfil de la dona col·legiada té una edat de 40 anys, és exercent, inscrita al TO i resident a Girona capital.

Variable	Valor predominant	% homes
Sexe	Home	100%
Edat	De 40 a 50 anys	34%
Estat	Exercent	75%
Residència	Resident	93%
Població	Girona	52%
TO	No inscrit al TO	59%

Variable	Valor predominant	% del total
Sexe	Home	54%
Edat	De 40 a 50 anys	38%
Estat	Exercent	68%
Residència	Resident	96%
Població	Girona	50%
TO	No inscrit al TO	63%

Variable	Valor predominant	% dones
Sexe	Dona	100%
Edat	De 30 a 40 anys	37%
Estat	Exercent	58%
Residència	Resident	99%
Població	Girona	47%
TO	Inscrit al TO	51%